

# Les cotuelles de thèse à L'Université de LILLE

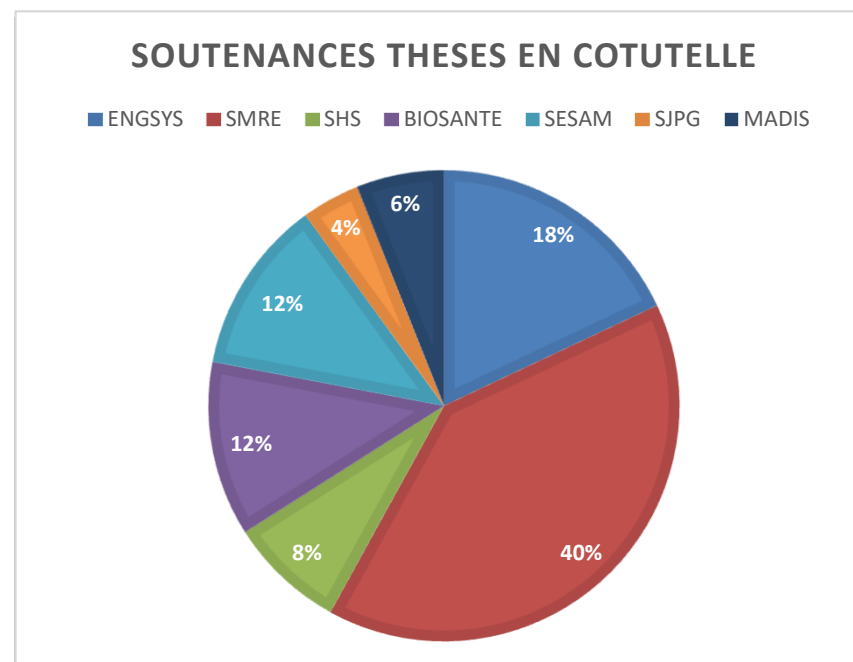
## Statistiques 2021-2022:

I - 50 soutenances de thèses en cotutelle en 2021, se répartissant comme suit:

ED	Nombre	%
ENGSYS	9	18
SMRE	20	40
SHS	4	8
BIOSANTE	6	12
SESAM	6	12
SJPG	2	4
MADIS	3	6

50

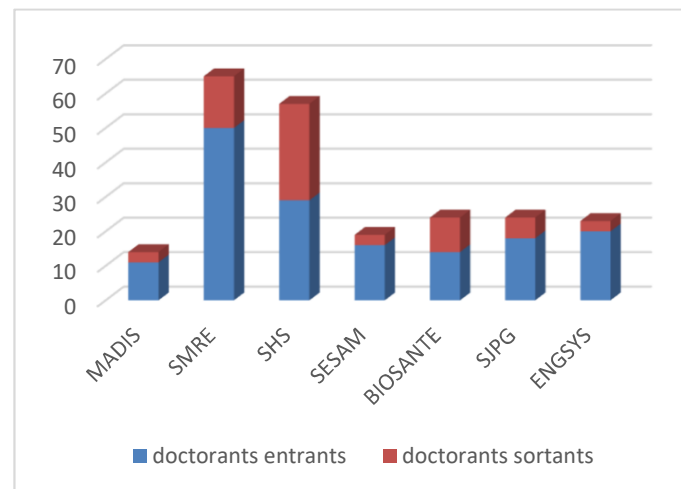
*En 2020: 44 soutenances*



## II - Au 15/06/2022, 226 thèses en cotutelle en cours à l'Université de Lille

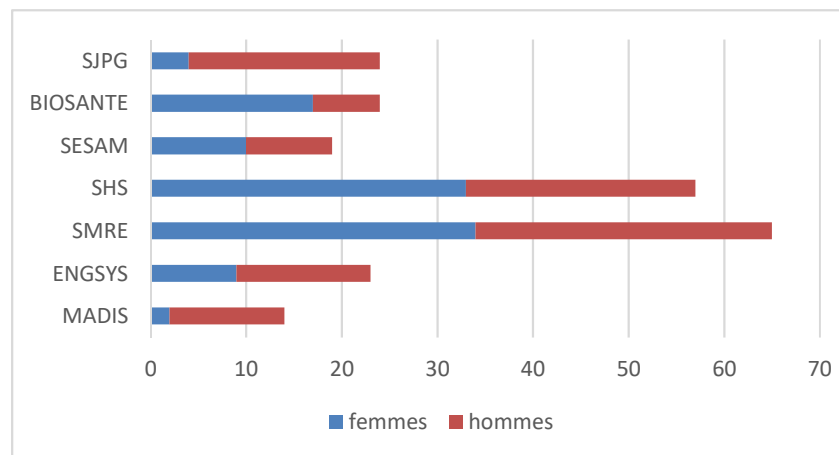
ED	doctorants entrants	doctorants sortants	Total
MADIS	11	3	14
SMRE	50	15	65
SHS	29	28	57
SESAM	16	3	19
BIOSANTE	14	10	24
SJPG	18	6	24
ENGSYS	20	3	23
<b>Total</b>	<b>158</b>	<b>68</b>	<b>226</b>

*En 2020-21: 215 (155 entrants pour 60 sortants)*



## III - Répartition des doctorants par genre: 109 femmes et 117 hommes

ED	nombre total de doctorants en cotutelle de thèse	femmes	hommes
MADIS	14	2	12
ENGSYS	23	9	14
SMRE	65	34	31
SHS	57	33	24
SESAM	19	10	9
BIOSANTE	24	17	7
SJPG	24	4	20
	<b>226</b>	<b>109</b>	<b>117</b>



*en 2020-21: 107 femmes et 108 hommes*

## IV - nationalités représentées

### Nationalité des doctorants entrants

<b>Union Européenne</b>	Allemagne	2
	Belgique	15
	Danemark	1
	Espagne	3
	France	6
	Grèce	1
	Hongrie	1
	Italie	12
	Lituanie	1
	Pays-Bas	1
	Portugal	1
	Rép Tchèque	1
	Roumanie	1
	Slovénie	1

47

<b>Europe hors UE</b>	Royaume-Uni	2
	Russie	1

3

<b>Maghreb</b>	Algérie	11
	Maroc	11
	Tunisie	13

35

### Nationalité des doctorants sortants

<b>Union Européenne</b>	France	56
	Italie	3
	Portugal	1
	Roumanie	1

61

<b>Maghreb</b>	Maroc	2
	Tunisie	2

4

<b>Asie</b>	Chine	1
	Inde	1

2

<b>Amérique</b>	Vénézuela	1
-----------------	-----------	---

1

<b>Afrique hors Maghreb</b>		
Cameroun		3
Centrafrique		1
Côte d'Ivoire		8
Gabon		1
Mali		1
Ile Maurice		2
Sénégal		2
Togo		2

20

<b>Proche-Orient</b>	Liban	9
----------------------	-------	---

<b>Asie hors Proche-Orient</b>		
Bengla Desh		1
Chine		11
Corée Sud		1
Inde		2
Indonésie		1
Iran		3
Mongolie		1
Pakistan		1
Syrie		1
Viet Nam		3

25

### Récapitulatif par grandes zones géographiques

zone géographique	entrants	sortants	entrants	sortants
	2021		2020	
<b>Union Européenne</b>	47	61	33	52
<b>Europe hors UE</b>	3	0	5	0
<b>Maghreb</b>	35	4	39	2
<b>Afrique hors Maghreb</b>	20	0	21	0
<b>Proche-Orient</b>	9	0	15	3
<b>Asie hors Proche-Orient</b>	25	2	23	3
<b>Amérique</b>	19	1	19	0
	158	68	155	60

*Augmentation du nombre de doctorants sortants originaires de l'UE*

Amérique	Argentine	2
	Brésil	5
	Canada	3
	Colombie	1
	Equateur	2
	Haïti	3
	Mexique	1
	Pérou	1
	USA	1

19

#### V - 113 universités partenaires réparties dans 36 pays :

Algérie	8	Univ M. Boudiaf Oran; Univ Abou Bekr Belkaid Tlemcen; Univ Abderrahmane Mira Bejaia; Univ M.Boudiaf M'Sila; Univ Houari Boumediene; Univ M. Stambouli Mascara; Univ Oran 1, Univ 20 août 55 Skikda; <b>11 doctorants entrants au total</b>
Allemagne	4	Univ Duisburg-Essen; WWU Münster; Univ Tübingen; Ludwig Maximilians Univ München;
Argentine	2	Universidad tecnologica Nacional, CABA Buenos Aires; Univ. De Buenos Aires
Autriche	1	BOKU Universität Wien
Belgique	10	ULIEGE (14); KU Leuven (9); UMONS(3); ULB (4); UNAMUR (2); UGENT (23); Univ Catholique Louvain (4); Univ St Louis Bruxelles (1); Univ Antwerpen (1); Vrije Universiteit Brussel (2) <b>63 doctorants au total: 32 entrants et 31 sortants</b>
Brésil	3	Univ Féd do Rio Grande do Sul; Univ Féd Minas Gerais; Univ Fed Viçosa;
Bulgarie	1	Semmelweis University
Cameroun	2	Univ de Ngaoundéré; Univ de Dschang
Canada	9	Univ Laval (3); Univ Sherbrooke (3); Univ de Montréal (5); UQAM; Univ Québec à Trois Rivières (2); Univ Waterloo; Univ of Toronto; Univ McGill (2); Univ de Carleton <b>19 doctorants au total: 12 sortants et 7 entrants</b>
Centrafrique	1	Univ de Bangui

Chine	7	Univ Xihua; Qilu Univ of Technology Jinan; Univ of Technology and Science of China Chinese Academy of Social Science; Soochow University; Harbin Inst of Technology; Xi'an Jiaotong Univ
Côte d'Ivoire	1	Univ Alassane Ouattara de Bouaké (8)
Danemark	1	Univ of Southern Denmark
Espagne	7	Univ Publica de Navarra; Univ de Salamanca; Complutense Madrid; Univ Castilla La Mancha; Univ Murcia, Univ Granada Universitat de Barcelona
Gabon	1	Univ O. Bongo Libreville
Haïti	2	Univ Quisqueya; Univ d'état de Haïti
Iran	3	Univ Téhéran; Univ Tarbiat Modares; Amirkabir Univ of Technology.
Irlande	1	Institute of Technology Tallaght (Dublin)
Italie	11	Politecnico di Torino; Univ degli studi di Torino; Scuola Normale Superiore; Univ degli studi di Bologna; Univ di Modena; Sapienza Roma; Univ degli studi di Trento; Univ degli studi di Firenze; Univ IUAV di Venezia; Univ degli Studi di Cassino; Pontificio Istituto di Archaeologia cristiana di Roma
Liban	1	Université Libanaise (8)
Lituanie	1	Kaunas Univ of Technology
Mali	1	Institut Pédagogie Universitaire Bamako
Maroc	9	Univ Mohamed V Rabat; Univ Cadi Ayyad de Marrakech; Univ Mohamed I Oujda; Euromed Fès Univ Abdelmakel Essaadi de Tetouan; Univ Moulay Ismaïl Meknès; Univ Kenitra; Univ Sultan Moulay Slimane, Univ Sidi Mohamed Ben Abdellah Fès. <b>11 doctorants entrants au total</b>
Pays-Bas	2	Vrije Universiteit Amsterdam; Univ Groningen
Perou	1	Univ Nacional San Agustin
Portugal	1	Univ de Coimbra
Rép.Tchèque	1	Technocal University Ostrava
Roumanie	1	Univ de Bucarest
Royaume-Uni	2	University of Kent (11); University of Coventry <b>12 doctorants au total ( 9 entrants et 3 sortants)</b>
Russie	1	St Petersburg State Univ
Sénégal	1	Univ Cheikh Anta Diop Dakar
Slovénie	1	Univ Primorska
Suisse	4	Université de Lausanne; Univ de Genève; Univ de la Svizzera italiana; Univ de Fribourg
Taiwan	1	Taipeh Medical University

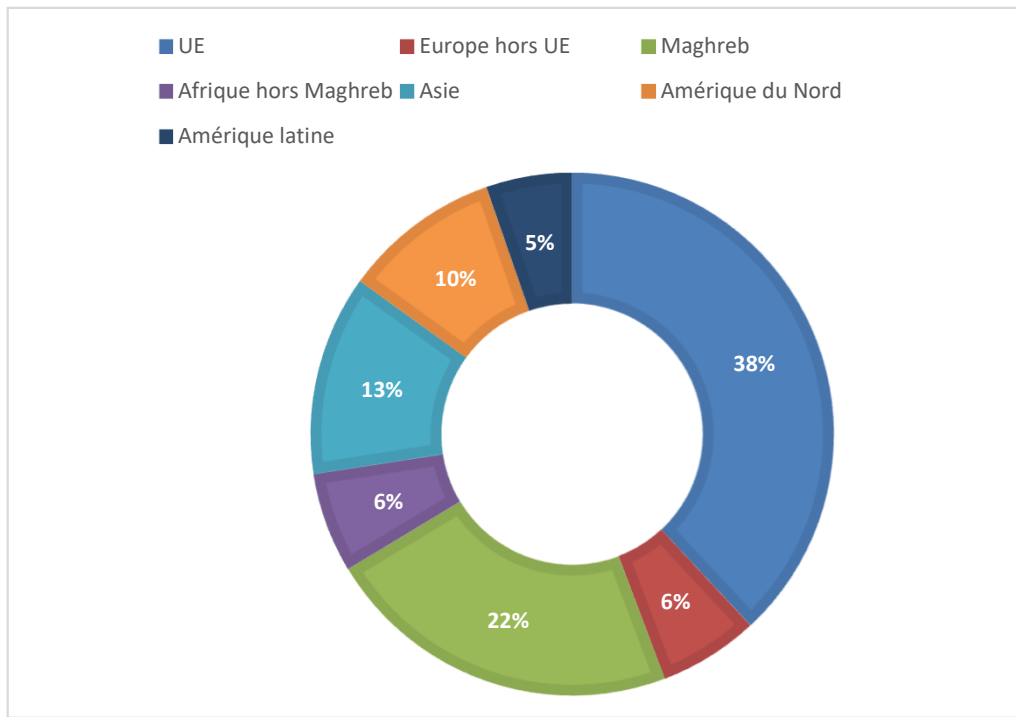
Tunisie	8	Univ de Sfax (7); Univ de Tunis; Univ de la Manouba Univ de Tunis El Manar; Polytechn Tunisie INSAT Tunis; Univ de Carthage; Univ de Jendouba	<b>15 doctorants entrants au total</b>
Vietnam	2	Hanoi Architectural University; Univ de Hanoi.	

113 **En 2020-21: 122 univ partenaires dans 42 pays**

entre parenthèses, le nombre de doctorants par université s'il est significatif

Région géo	Nb Univ
UE	43
Europe hors UE	7
Maghreb	25
Afrique hors Maghreb	7
Asie	14
Amérique du Nord	11
Amérique latine	6
	113

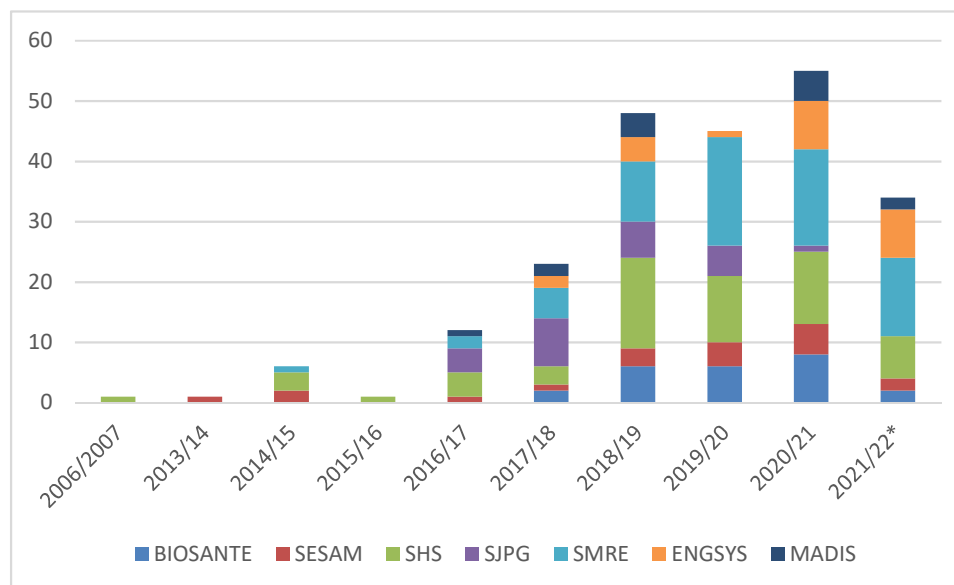
**38 % des universités partenaires sont en Europe**



## VI - Année de démarrage des thèses en cotutelle

Année	2006/2007	2013/14	2014/15	2015/16	2016/17	2017/18	2018/19	2019/20	2020/21	2021/22*	Total
BIOSANTE						2	6	6	8	2	<b>24</b>
SESAM		1	2		1	1	3	4	5	2	<b>19</b>
SHS	1		3	1	4	3	15	11	12	7	<b>57</b>
SJPG					4	8	6	5	1	0	<b>24</b>
SMRE			1		2	5	10	18	16	13	<b>65</b>
ENGSYS						2	4	1	8	8	<b>23</b>
MADIS					1	2	4		5	2	<b>14</b>
Total	1	1	6	1	12	23	48	45	55	34	<b>226</b>

\* résultat : statistiques non établies au définitif 15/06/2022





**VII - Entre le 15/06/2021 et le 15/06/2022, 72 conventions de cotutelle ont été signées (75 entre le 15/06/2020 et le 15/06/2021)**

**Répartition par ED**

<b>Ecole Doctorale</b>	<b>Nbre de conventions signées</b>	<i>entre le 15/06/20 et le 15/06/21</i>
BIOSANTE	10	5
SESAM	6	7
SHS	18	20
SJPG	2	8
SMRE	24	20
MADIS	3	15
ENGSYS	9	
<b>Total</b>	<b>72</b>	<b>75</b>

*Au 30/06/2022, 45 conventions sont en cours de négociation ou signature*

**VIII - En 2021, 10 abandons ont été constatés:**

2 en SHS; 2 en SESAM; 2 en SMRE, 3 en SJPG et 1 en BSL,  
*17 avaient été constatés en 2020*

**DGRI**

**Direction des Mobilités Internationales- Service des Mobilités académiques et scientifiques- CF/07-2022**