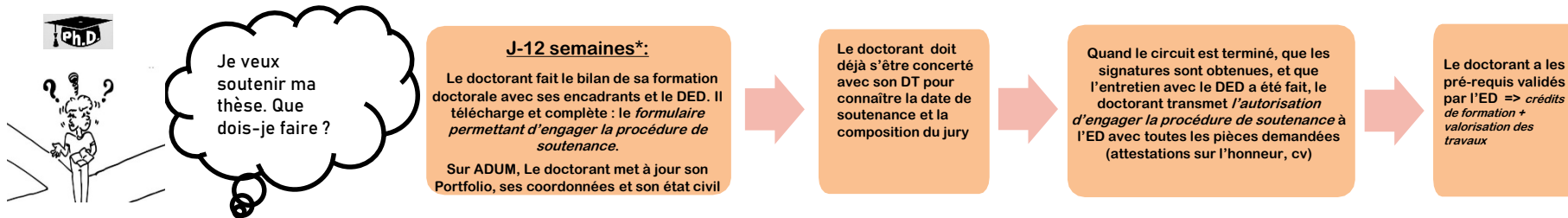
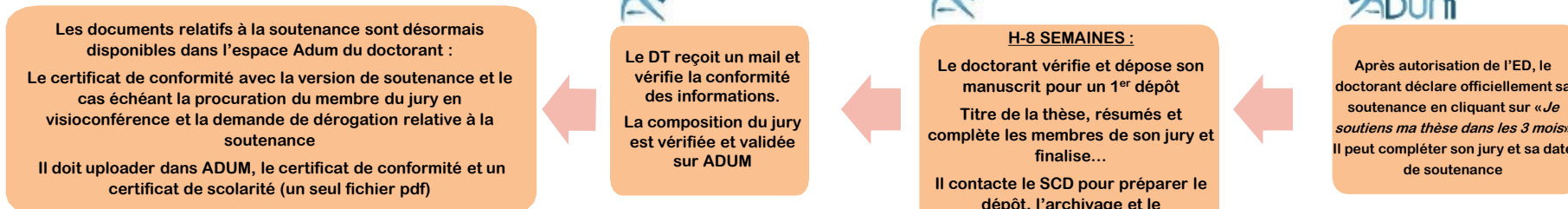


# PREPARER SA SOUTENANCE DE THESE

EDSMRE

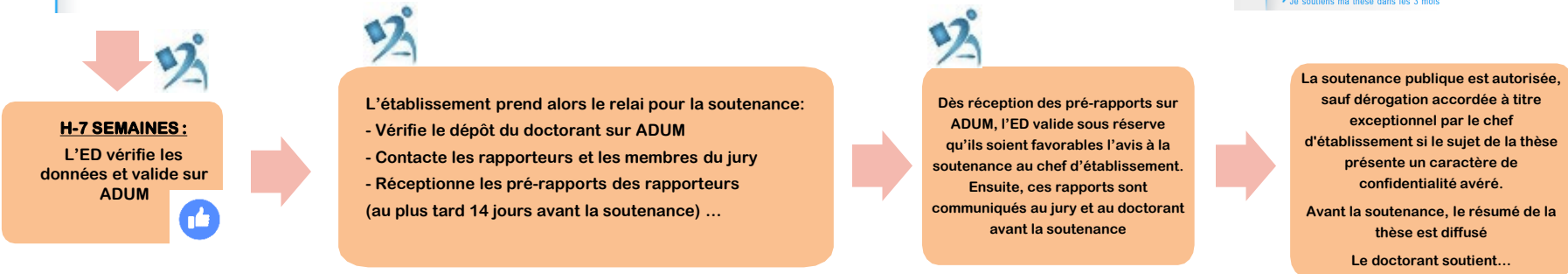


## Consulter le Guide pratique de soutenance - Etablissement



**Documents administratifs**  
Les documents sont à imprimer au format portrait.

**Procédures**  
Votre profil est enregistré en 3<sup>ème</sup> année de these pour 2015-2016  
Je soutiens ma thèse dans les 3 mois



POUR EN FACILITER LA LECTURE, LES TEXTES DU SCHEMA SONT VALABLES AU MASCULIN COMME AU FEMININ

Université de Lille

centralelille  
ÉCOLE CENTRALE DE LILLE

IMT Nord Europe  
École Mines-Télécom  
IMT-Université de Lille

Directeur : Professeur Frédéric PAROL, Courriel : [dir-edsmre@univ-lille.fr](mailto:dir-edsmre@univ-lille.fr)

Coordinateur/gestionnaire : Université Lille - Bâtiment P5, bur.13 et 17 - 59655 Villeneuve d'Ascq cedex

Tél. +33 3 20 43 40 62/+33 3 62 26 86 85 – courriel : [sec-edsmre@univ-lille.fr](mailto:sec-edsmre@univ-lille.fr)

\*Les délais sont à considérer hors période de vacances/fermeture des établissements